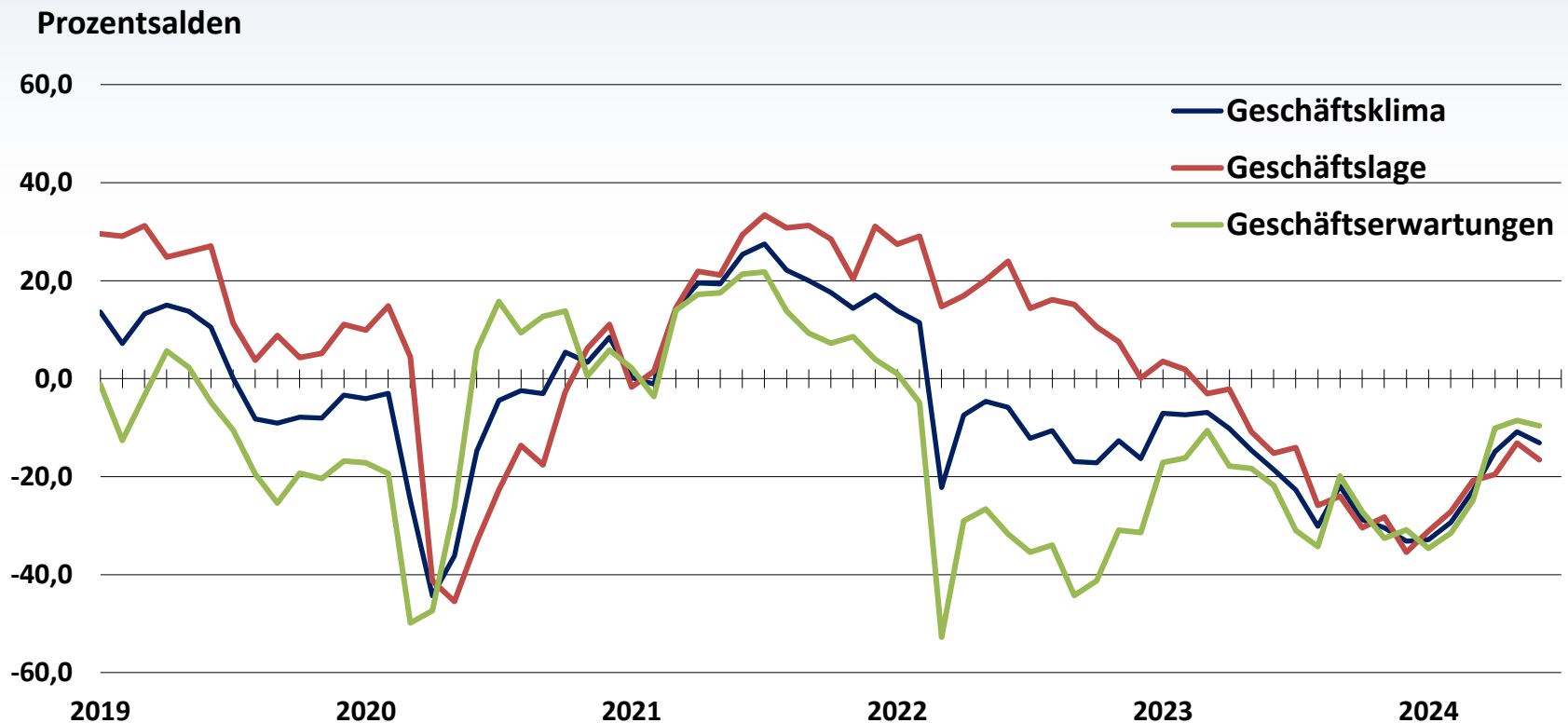


Geschäftsklima, -lage und -erwartungen in der Spedition



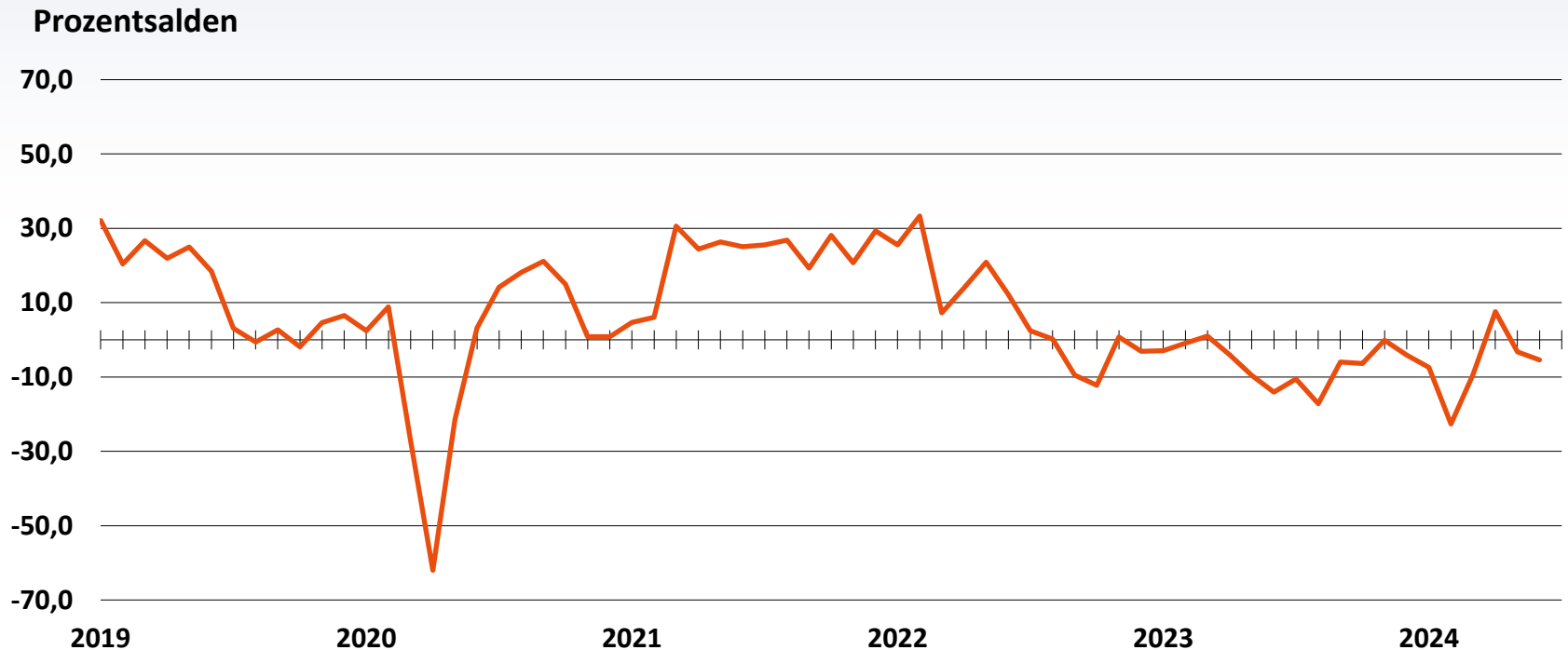
Quelle: Konjunkturtest, ifo Institut für Wirtschaftsforschung München, Juni 2024

Monat/ Jahr	06/23	07/23	08/23	09/23	10/23	11/23	12/23	01/24	02/24	03/24	04/24	05/24	06/24
Klima	-18,5	-22,7	-30,1	-21,9	-28,8	-30,4	-33,2	-32,9	-29,4	-22,9	-14,9	-10,8	-13,1
Lage	-15,2	-14,1	-25,9	-24,0	-30,4	-28,3	-35,4	-31,1	-27,2	-20,8	-19,5	-13,2	-16,5
Erwar- tungen	-21,8	-31,0	-34,3	-19,8	-27,1	-32,5	-30,9	-34,6	-31,5	-24,9	-10,1	-8,5	-9,6

Weitere Indikatoren

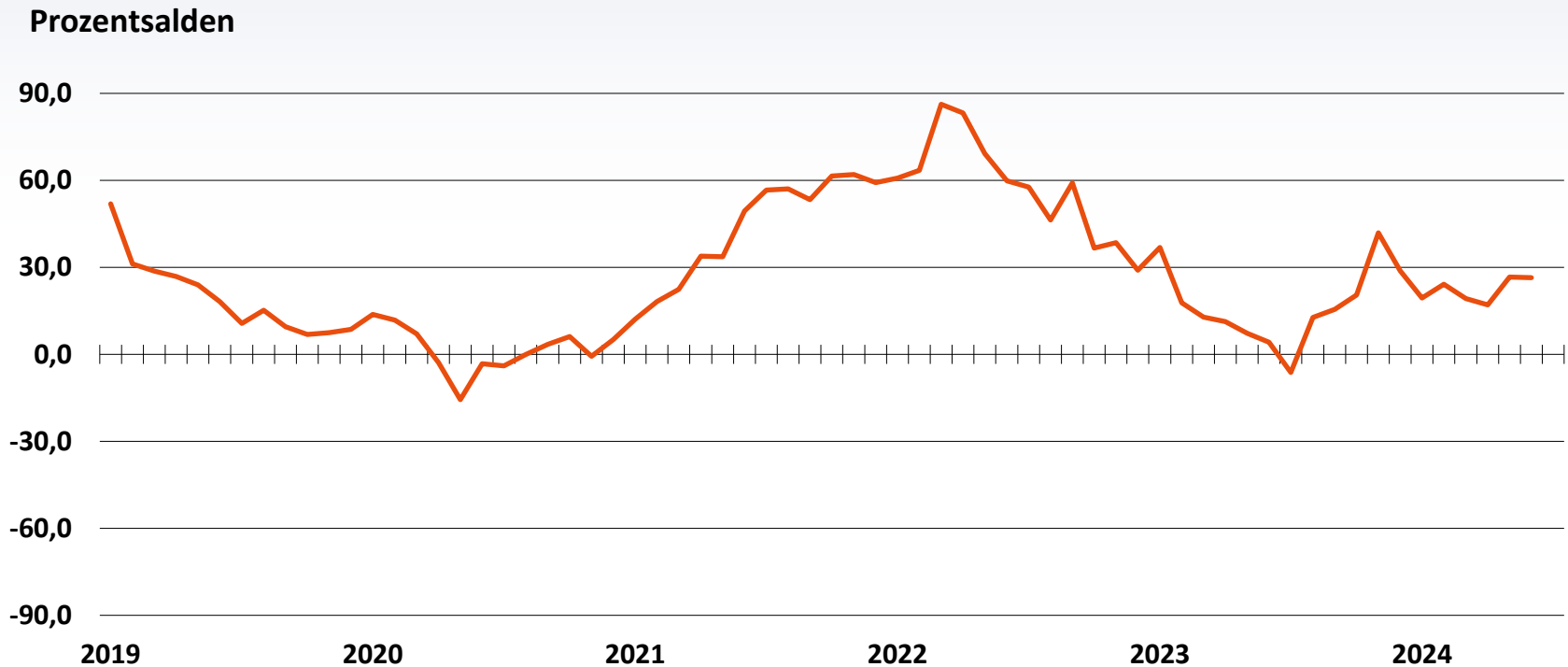
Monat/ Jahr	06/23	07/23	08/23	09/23	10/23	11/23	12/23	01/24	02/24	03/24	04/24	05/24	06/24
Umsatz	-14,1	-10,5	-17,2	-5,9	-6,4	-0,1	-4,2	-7,4	-22,7	-9,3	7,6	-3,2	-5,4
Preis- entwick- lung / -erwar- tungen	4,2	-6,2	12,7	15,5	20,5	41,9	28,8	19,4	24,2	19,2	17,0	26,6	26,4
Beschäf- -tigte	-7,6	-14,6	-15,6	-0,2	-12,4	-14,5	-23,5	-18,3	-18,7	-19,4	-1,0	-6,7	-13,1

Umsatz der nächsten zwei bis drei Monate in der Spedition



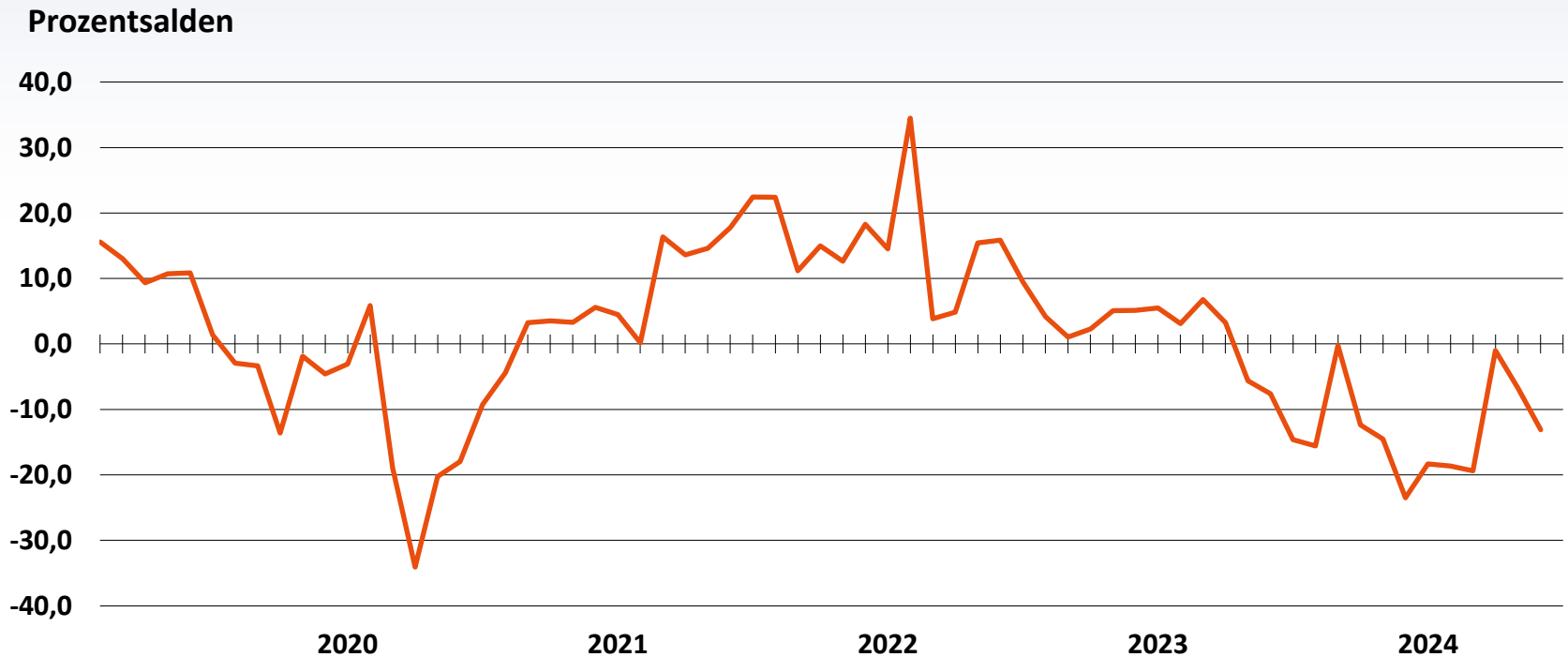
Quelle: Konjunkturtest, ifo Institut für Wirtschaftsforschung München, Juni 2024

Preisentwicklung / -erwartungen der nächsten drei Monate in der Spedition



Quelle: Konjunkturtest, ifo Institut für Wirtschaftsforschung München, Juni 2024

Beschäftigte der nächsten zwei bis drei Monate in der Spedition



Quelle: Konjunkturtest, ifo Institut für Wirtschaftsforschung München, Juni 2024